


MAQUINARIA PROFESIONAL

TORO®

2024





MyRIDE®

Sistema de suspensión integrado en el asiento con amortiguadores traseros regulables.

(SIN NECESIDAD DE HERRAMIENTAS / 5 NIVELES).

CARACTERÍSTICAS DEL SISTEMA



Mayor comodidad

No debilita la estructura del chasis, ni disminuye la robustez de la máquina.



Suspensión controlada

Diseñada para eliminar movimientos laterales sobre cualquier terreno.



TURBO FORCE®

Durabilidad de la carcasa.

Soldada de acero galga 7 de 4,6 mm grosor y una gran resistencia (379.200 kPa vc. 193.100 kPa, un 75% más resistente).

Ejes de cuchilla sin mantenimiento,

lo que permite ahorrar en mano de obra y hace que la vida de la máquina sea larga y productiva.



RECYCLER®

Tritura los restos de siega en partículas muy pequeñas que deposita directamente sobre el césped.



1 Cuchilla.

Corta el césped ininidad de veces. Estas partículas se integrarán en el suelo rápidamente en forma agua y nutrientes.



2 Carcasa diseñada para mantener las partículas de césped en suspensión.



3 Golpeadores.

Piezas colocadas para dirigir los restos de siega hacia las cuchillas.



4 Aceleradores.

Son palas que actúan como turbinas impulsando los restos ya triturados al terreno.

**UN SIGLO DE EXPERIENCIA
EN EL CUIDADO DEL CÉSPED
COMBINADO CON LO ÚLTIMO
EN TECNOLOGÍA.**



Descubre las soluciones de maquinaria eléctrica profesional.



HERRAMIENTAS A BATERÍA

**100%
ELÉCTRICO**



TECNOLOGÍA

60v^{MAX*}
REVOLUTION

BATERÍA 60 V 10 Ah



CARGADOR MÚLTIPLE 12A


Carga hasta 6 baterías al mismo tiempo y dispone de 2 modos de carga



MODELO	Soplador revolution 66200	Desbrozadora revolution 66210T	Cortasetos revolution 66220T
AUTONOMÍA*	330 min a ritmo bajo	240 min a ritmo bajo	600 min a ritmo bajo
CARACTERÍSTICAS	Flujo de aire 20,5 m³/min	Diámetro de hilo 2,4 mm	Tamaño de espada 66 cm
	Velocidad del aire 257 km/h (modo Turbo)	40 cm de anchura de corte	Capacidad de corte 30 mm
PESO*	7,9 kg	4,6 kg	4,2 kg

*Datos estimados con baterías 2x10 Ah. Sujeto a condiciones de uso. Herramientas solas, NO INCLUYE batería y cargador

GAMA ELÉCTRICA



	e-Pro 53 BAT	eGrandstand 122	eGrandstand 132	eGroundmaster 3200
REFERENCIA	22276	18840T	18850T	<div style="border: 2px solid yellow; padding: 5px; display: inline-block;">NUEVO</div> Para más información, consúltanos.
CÓDIGO.	I	III	III	
ANCHO CORTE	53 cm	122 cm	132 cm	
ALTURA CORTE	25 -114 mm	38 -127 mm	38 -127 mm	
BATERÍA Y CARGADOR	2 Baterías Flexforce 10 Ah 60V. 1x Cargador rápido 5,5 A	Hypercell, 8 celdas 2,3 kWh - 18,4 kWh. Cargador offboard 230V 1,2 kW	Hypercell, 8 celdas 2,3 kWh - 18,4 kWh. Cargador offboard 230V 1,2 kW	
AUTONOMIA*	40 minutos por batería	4 a 7 horas	4 a 7 horas	
CARCASA MATERIAL/TIPO	Aluminio 6 mm / Recycler® / Recogedor opcional	TURBO FORCE® / Descarga trasera / Recycler® opcional	TURBO FORCE® / Descarga lateral / Recycler® opcional	
TRACCIÓN	Tracción mecánica, motor eléctrico	7 velocidades, motor eléctrico	7 velocidades, motor eléctrico	
DIMENSIONES	150 x 56 x 107 cm	155 x 172 x 126 cm	155 x 172 x 126 cm	
PESO	44 kg	503 kg	503 kg	
VELOCIDAD	6 km/h	16 km/h	16 km/h	
OTROS	Motor DC 2kW 60V, cargador 6 puertos REF 66560	Horizon® Technology	Horizon® Technology	



	eZ 4000 122	eZ 4000 132	eZ 4000 152	eHoverpro 450
GIRO CERO SERIE E4000	18740TE	18750TE	18765TE	02614T
	III	III	III	I
	122 cm	132 cm	152 cm	46 cm
	38 - 127 mm	38 - 127 mm	38 - 127 mm	Fija
	Hypercell, 10 celdas 2,3 kWh - 23,4 kWh. Cargador offboard 230V 3,3 kW	Hypercell, 10 celdas 2,3 kWh - 23,4 kWh. Cargador offboard 230V 3,3 kW	Hypercell, 10 celdas 2,3 kWh - 23,4 kWh. Cargador offboard 230V 3,3 kW	2 Baterías Flexforce 7,5 Ah 60V. 1x Cargador rápido 5,5 A
	4 a 7 horas	4 a 7 horas	4 a 7 horas	25 minutos
	TURBO FORCE® / Descarga lateral / Recycler® opcional	TURBO FORCE® / Descarga lateral / Recycler® opcional	TURBO FORCE® / Descarga lateral / Recycler® opcional	Flotante / Acero, cuchilla de acero
	7 velocidades, motor eléctrico	7 velocidades, motor eléctrico	7 velocidades, motor eléctrico	N/A
	207 x 132 x 182 cm	207 x 170 x 182 cm	207 x 191 x 182 cm	Por definir
	614 kg	620 kg	662 kg	Por definir
19 km/h	19 km/h	19 km/h	N/A	
Horizon® Technology / MyRIDE® de serie	Horizon® Technology / MyRIDE® de serie	Horizon® Technology / MyRIDE® de serie	Kit de ruedas y extensión HOC disponible	

* SEGÚN CONDICIONES DE USO NOTA: Las ilustraciones, referencias y datos técnicos pueden sufrir modificaciones.



53 K



Pro 53 II



Turfmaster

	SIEGA MANILLAR	22283	22280 / 22285	22207	
REFERENCIA					
CÓDIGO		I	I	I	
ANCHO CORTE		53 cm	53 cm	76 cm	
ALTURA CORTE		25 - 114 mm	25 - 114 mm	38 - 127 mm	
MOTOR		Kawasaki FJ180V 4T OHV, gasolina, 179 cc 6,5 HP	Kawasaki FJ180V 4T OHV, gasolina, 179 cc 6,5 HP	Kawasaki FJ180V 4T OHV, gasolina, 179 cc 6,5 HP	
CARCASA		Aluminio 6mm /Recycler® / Recogedor trasero	Aluminio 6mm / Recycler® / Recogedor trasero	Acero y aluminio /Recycler®/ Recogedor trasero & descarga lateral	
TRACCIÓN		Mecánica trasera velocidad variable	Mecánica trasera 3 velocidades	Mecánica trasera velocidad variable	
DIMENSIONES	150 x 56 x 107 cm	150 x 56 x 107 cm	175 x 81 x 97 cm		
PESO	56 kg	56 kg	72 kg		
VELOCIDAD	6 km/h	6 km/h	6 km/h		
OTROS	N/A	Embrague de freno de cuchilla BBC	Embrague de freno de cuchilla BBC		



Prp 112 Hydro



Grandstand 91



Grandstand 122



	SIEGA PLATAFORMA	44410TE	74534TE	72504TE	
REFERENCIA					
CÓDIGO		II	III	III	
ANCHO CORTE		91 cm	91 cm	122 cm	
ALTURA CORTE		38 - 114 mm	25 - 127 mm	25 - 127 mm	
MOTOR		Kawasaki FS481V, gasolina, V-Twin, 603 cc, 14,5 HP	Kawasaki FS541V, gasolina, V-Twin, 603 cc, 15,1 HP	Kawasaki FX691V, gasolina, V-Twin, 603 cc, 20,6 HP	
CARCASA		TURBO FORCE® / Descarga lateral / Recycler® opcional	TURBO FORCE® / Descarga lateral / Recycler® opcional	TURBO FORCE® / Descarga lateral / Recycler® opcional	
TRACCIÓN		Hidroestática 2WD	Hidroestática 2WD	Hidroestática 2WD	
DIMENSIONES	199 x 130 x 117 cm	188 x 131 x 122 cm	191 x 163 x 122 cm		
PESO	270 kg	343 kg	408 kg		
VELOCIDAD	11 km/h	8 km/h	12 km/h		
OTROS	Opción de Kit de patín (Tru Trak)	GLP opcional	GLP opcional		



Z2000 122



Z2000 132

REFERENCIA CÓDIGO ANCHO CORTE ALTURA CORTE MOTOR CARCASA TRACCIÓN DIMENSIONES PESO VELOCIDAD OTROS	GIRO CERO SERIE 2000	74456TE	77292TE
		III	III
		122 cm	132 cm
		38 - 127 mm	38 - 127 mm
		Kawasaki FX730V, gasolina, V-Twin 726 cc 23,5 HP	Kawasaki FX730V, gasolina, V-Twin 726 cc 23,5 HP
		TURBO FORCE® / Descarga trasera / Recycler® opcional	TURBO FORCE® / Descarga lateral / Recycler® opcional
		Hidroestática 2WD	Hidroestática 2WD
		208 x 125 x 179 cm	208 x 144 x 179 cm
		432 kg	474 kg
13 km/h	11 km/h		
MyRIDE® de serie	MyRIDE® de serie		



Z4000 122



Z4000 132



Z4000 152



REFERENCIA CÓDIGO ANCHO CORTE ALTURA CORTE MOTOR CARCASA TRACCIÓN DIMENSIONES PESO VELOCIDAD OTROS	GIRO CERO SERIE 4000	74048TE	74053TE	74056TE
		III	III	III
		122 cm	132 cm	152 cm
		38 - 140 mm	38 - 140 mm	38 - 140 mm
		Kawasaki FX691V, gasolina, V-Twin 726 cc 22 HP	Kawasaki FX801V, gasolina, V-Twin 852 cc 25,5 HP	Kawasaki FX801V, gasolina, V-Twin 852 cc 25,5 HP
		TURBO FORCE® / Descarga lateral / Recycler® opcional	TURBO FORCE® / Descarga lateral / Recycler® opcional	TURBO FORCE® / Descarga lateral / Recycler® opcional
		Hidroestática 2WD	Hidroestática 2WD	Hidroestática 2WD
		219 x 141 x 182 cm	219 x 150 x 182 cm	219 x 166 x 182 cm
		512 kg	540 kg	590 kg
16 km/h	19 km/h	19 km/h		
MyRIDE® de serie / GLP opcional	Con MyRIDE® de serie / GLP opcional	Con MyRIDE® de serie / GLP opcional		

GRAN PROFESIONAL



Z7500 152



Z7500 183

REFERENCIA	GIRO CERO SERIE 7500	72028	72074
CÓDIGO		III	III
ANCHO CORTE		152 cm	183 cm
ALTURA CORTE		25 - 140 mm	25 -140 mm
MOTOR		Yanmar, diesel 25 Hp	Yanmar, diésel 37 HP
CARCASA		TURBO FORCE® / Descarga trasera / Recycler® opcional	TURBO FORCE® / Descarga trasera / Recycler® opcional
TRACCIÓN		Hidroestática 2WD	Hidroestática 2WD
DIMENSIONES		253 x 186 x 182 cm	253 x 186 x 182 cm
PESO		888 kg	969 kg
VELOCIDAD		20 km/h	20 km/h
OTROS	Asiento Deluxe Anti-vibraciones, Horizon® technology	Asiento Deluxe Antivibraciones, Horizon® technology	



Groundsmaster 3200



Groundsmaster 3300



Groundsmaster 4000-D

REFERENCIA	ALTA PRODUCTIVIDAD	31901.1	31902.1	30609
CÓDIGO		III	III	III
ANCHO CORTE		152 cm	152 / 183 cm	335 cm
ALTURA CORTE		25-152 mm	25-152 mm	25-152 mm
MOTOR		Yanmar, diésel 25 HP	Yanmar, diésel 37 HP	Yanmar, diésel, 4 cilindros 54 HP Stage V, 2100 cc
CARCASA		Carcasa Grounds / Descarga lateral / Recycler® opcional / Descarga trasera opcional	Carcasa Grounds / Descarga lateral / Recycler® opcional / Descarga trasera opcional	Carcasa Grounds / 3 descargas trasera / Recycler® opcional
TRACCIÓN		Hidroestática 4WD	Hidroestática 4WD	Hidroestática 4WD
DIMENSIONES		332 x 168 x 200 cm	332 x 228 x 200 cm	342 x 345 x 217 cm
PESO		998 kg	1087 kg	1856 kg
VELOCIDAD		17,7 km/h	22,5 km/h	24 km/h
OTROS	Asiento deluxe antivibraciones	Asiento deluxe antivibraciones / Cabina opcional modelo 31903	Smart Power / Cabina opcional modelo 30636	

* NOTA: todas las máquinas de siega TORO de asiento son MATRICULABLES

NOTA: Las ilustraciones, referencias y datos técnicos pueden sufrir modificaciones.



Proline H600



Proline H800

REFERENCIA	RECOGIDA	31040	31050TE
CÓDIGO		III	III
ANCHO CORTE		113 cm	126 cm
ALTURA CORTE		25 - 90 mm	20 - 110 mm
MOTOR		Kubota, diésel, 18 hp	Yanmar 3 cilindros, diésel, 1266 cc, 24,7 HP
CARCASA		Carcasa formada soldada con parachoques delantero redondeado / Recogida.	Carcasa soldada y formada con parachoques de borde redondeado / Recogida
TRACCIÓN		Hidroestática 2WD	Hidroestática 4WD
DIMENSIONES		271 x 119 x 193 cm	291 x 143 x 207 cm
PESO		635 kg	980 kg
VELOCIDAD		13 km/h	14 km/h
OTROS	Recogedor de 700 litros	Recogedor de 810 litros	



BCR 28

Pistol Grip
rotativaPistol Grip
martilloGM 3300
+ desbrozadora

REFERENCIA	DESBROCE	23522	31914.1	31914.2	31902 + 05330000M
CÓDIGO		III	II	II	III
ANCHO CORTE		71 cm	122 cm	91 cm	152 cm
ALTURA CORTE		95 mm	26 - 108 mm	26 - 108 mm	19-102 mm
MOTOR		Toro, gasolina, 452 cc 14,5 HP	Kawasaki FS541V, gasolina V-Twin 603 cc 15,1 HP	Kawasaki FS541V, gasolina, V-Twin 603 cc 15,1 HP	PTO - 3000 rpm
CARCASA		Acero de alta resistencia / Rotativa, extremos pivotantes	Acero de alta resistencia / Descarga trasera	Acero de alta resistencia / 24 cuchillas tipo martillo	Acero de alta resistencia / 32 cuchillas tipo martillo
TRACCIÓN		Mecánica	Hidroestática 2WD	Hidroestática 2WD	PTO
DIMENSIONES		226 x 76 x 107 cm	203 x 126 x 112 cm	203 x 94 x 112 cm	332 x 218 x 200 cm
PESO		170 kg	279 kg	263 kg	792 kg
VELOCIDAD		N/A	10 km/h	10 km/h	22,5 km/h
OTROS	-	Opción de Kit de patín (Tru Trak)	-	-	



Hoverpro 450




Prostripe 560

	ESPECIALES	Hoverpro 450	Prostripe 560
REFERENCIA		02616	02657
CÓDIGO		I	I
ANCHO CORTE		46 cm	56 cm
ALTURA CORTE		18 - 30 mm	13 - 60 mm
MOTOR		Honda GCV170 4T OHC, gasolina, 160 cc 4,4 HP	Kawasaki FJ180V 4T OHV, gasolina, 179 cc
CARCASA		Polímero / Hilo de nailon	Aluminio / Recogedor Trasero
TRACCIÓN		Flotante	Mecánica trasera
DIMENSIONES		174 x 50,8 x 141 cm	3 velocidades, rodillo trasero
PESO		18,5 kg	176 x 59 x 104 cm
VELOCIDAD	N/A	66 kg	
OTROS	Otras versiones con cuchilla de acero disponible.	5,2 km/h	
		Embrague de freno de cuchilla BBC	

Riversa

THE GREEN TEAM



Sello del distribuidor

